Manual d'ús del portal de l'alumnat

Preinscripició i matrícula del curs 2020/21

Department d'Informació i Admissions
admissions@monlau.com
Monlau ESO – Batxillerat
Maig-Juny 2020

1. Donar-se d’alta al portal

El primer pas és accedir al portal de Monlau https://monlau.crm.es/portal/

Si no esteu registrats com a usuaris del portal, ho podeu fer en aquell moment fent click a "*Registrar nueva cuenta*".

El registre s'ha de fer amb el nom i cognoms de l'alumne i **amb el correu electrònic on heu rebut aquesta informació.**

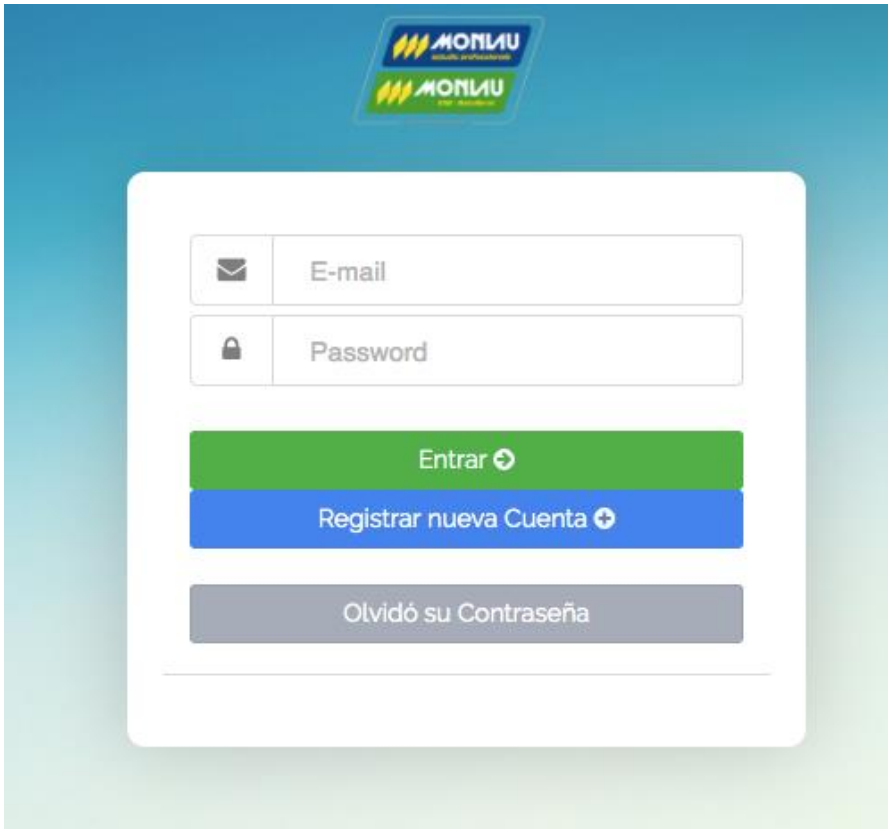

El correu electrònic i la contrasenya creada, les haureu de recordar, ja que us acompanyaran durant tota l’estada a Monlau.

1. Donar-se d’alta al portal

Un cop a dins aquesta serà la meva visualització:

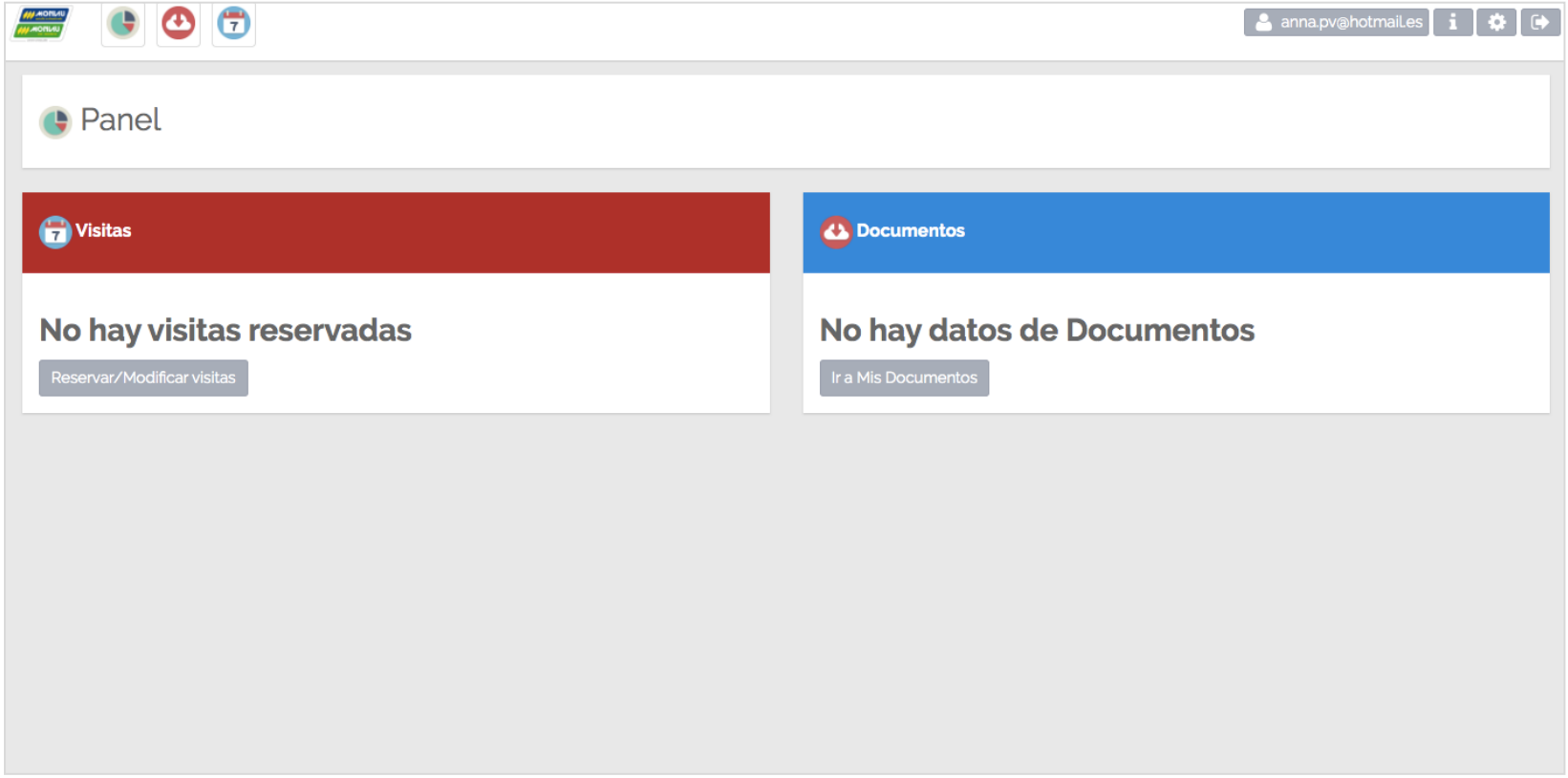

2. Adjuntar documentació per entregar al centre

Un cop dins, per veure els documents que s'han d'adjuntar s'ha de fer click a *"Ir a mis documentos"*

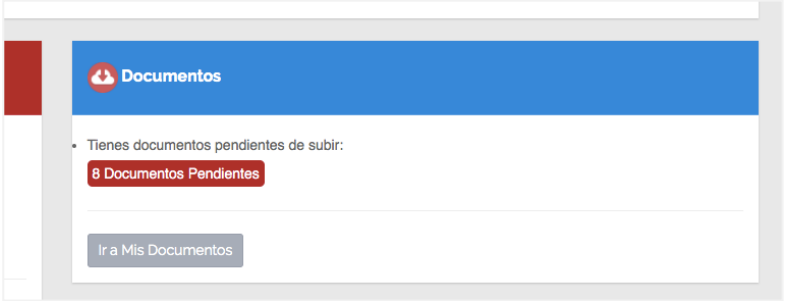

En aquest pas s'ha d'anar seleccionant un a un els diferents documents que cal adjuntar.
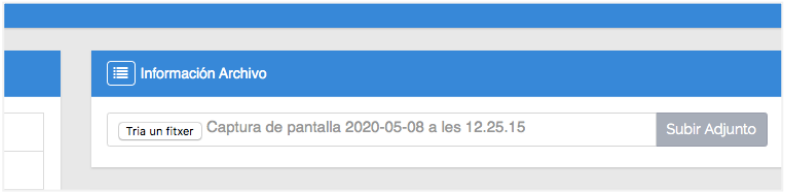
Per últim, si fem click a "*Tria un fitxer*", es pot escollir el document que heu de tenir guardat al vostre ordinador. Un cop carregat el fitxer l'últim pas i molt important és fer click a *"Subir Adjunto"*.